

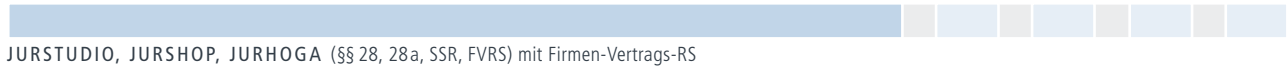


Geschäftskunden Produktübersicht



= Zuwahl optional gegen Mehrbeitrag

Geschäftskunden Beitragsübersicht

	Selbstbeteiligung	1.000 – 300 (Privatbereich: 300)	600	300	200
Hauptprodukte					
■ JURAFIRM					
■ 0 Beschäftigte		399,-	452,-	572,-	662,-
■ bis 3 Beschäftigte		471,-	522,-	662,-	767,-
■ bis 6 Beschäftigte		597,-	677,-	862,-	998,-
■ bis 10 Beschäftigte		872,-	962,-	1.222,-	1.412,-
■ bis 15 Beschäftigte		1.062,-	1.162,-	1.472,-	1.702,-
■ bis 20 Beschäftigte		1.259,-	1.399,-	1.772,-	2.049,-
■ bis 30 Beschäftigte		1.672,-	1.852,-	2.349,-	2.712,-
■ bis 40 Beschäftigte		2.222,-	2.457,-	3.122,-	3.602,-
■ bis 50 Beschäftigte		2.772,-	3.062,-	3.902,-	4.502,-
■ bis 60 Beschäftigte		3.180,-	3.432,-	4.380,-	5.052,-
■ bis 70 Beschäftigte		3.570,-	3.782,-	4.830,-	5.572,-
■ bis 80 Beschäftigte		4.070,-	4.287,-	5.480,-	6.325,-
■ bis 90 Beschäftigte		4.570,-	4.792,-	6.130,-	7.082,-
■ bis 100 Beschäftigte		5.000,-	5.200,-	6.500,-	7.500,-
■ JURATAXX					
■ bis 250.000,- Jahreshonorarsumme	in % der Jahreshonorarsumme	3,50 %	3,80 %	4,80 %	5,50 %
	Mindestbeiträge	533,-	587,-	735,-	852,-
■ bis 500.000,- Jahreshonorarsumme	in % der Jahreshonorarsumme	3,00 %	3,40 %	4,20 %	4,90 %
	Mindestbeiträge	941,-	1.037,-	1.299,-	1.492,-
■ bis 750.000,- Jahreshonorarsumme	in % der Jahreshonorarsumme	2,80 %	3,30 %	3,90 %	4,50 %
	Mindestbeiträge	1.597,-	1.762,-	2.202,-	2.532,-
■ ab 750.001,- Jahreshonorarsumme	in % der Jahreshonorarsumme	2,50 %	2,70 %	3,50 %	4,00 %
	Mindestbeiträge	2.169,-	2.392,-	2.991,-	3.442,-
■ JURSHOP, JURSTUDIO, JURHOGA					
■ bis 150.000,- Jahresbruttoumsatz		592,-	677,-	832,-	947,-
■ bis 300.000,- Jahresbruttoumsatz		861,-	972,-	1.187,-	1.337,-
■ bis 500.000,- Jahresbruttoumsatz		1.247,-	1.427,-	1.737,-	1.948,-
■ bis 1.000.000,- Jahresbruttoumsatz		2.172,-	2.462,-	2.972,-	3.312,-
■ bis 2.000.000,- Jahresbruttoumsatz		3.012,-	3.412,-	4.097,-	4.552,-
■ Spezial-RS mit SSR					
■ 0 Beschäftigte		272,-	296,-	387,-	469,-
■ bis 3 Beschäftigte		327,-	356,-	466,-	565,-
■ bis 6 Beschäftigte		477,-	511,-	682,-	828,-
■ bis 10 Beschäftigte		668,-	707,-	932,-	1.117,-
■ bis 15 Beschäftigte		889,-	935,-	1.228,-	1.460,-
■ bis 20 Beschäftigte		1.072,-	1.130,-	1.482,-	1.752,-
■ bis 30 Beschäftigte		1.402,-	1.475,-	1.952,-	2.319,-
■ bis 40 Beschäftigte		1.947,-	2.039,-	2.724,-	3.168,-
■ bis 50 Beschäftigte		2.402,-	2.511,-	3.452,-	3.924,-
■ bis 60 Beschäftigte		2.832,-	2.979,-	3.967,-	4.864,-
■ bis 70 Beschäftigte		3.332,-	3.512,-	4.763,-	5.581,-
■ bis 80 Beschäftigte		3.862,-	4.072,-	5.523,-	6.551,-
■ bis 90 Beschäftigte		4.392,-	4.632,-	6.283,-	7.521,-
■ bis 100 Beschäftigte		4.922,-	5.192,-	7.043,-	8.491,-
■ über 100 Beschäftigte					Beiträge siehe Angebots- und Tarif-Software / Direktionsanfrage
■ Spezial-RS					
■ 0 Beschäftigte		209,-	217,-	301,-	375,-
■ bis 3 Beschäftigte		252,-	263,-	364,-	454,-
■ bis 6 Beschäftigte		359,-	372,-	512,-	652,-
■ bis 10 Beschäftigte		492,-	512,-	701,-	883,-
■ bis 15 Beschäftigte		628,-	652,-	897,-	1.121,-
■ bis 20 Beschäftigte		739,-	766,-	1.055,-	1.320,-
■ bis 30 Beschäftigte		1.019,-	1.052,-	1.449,-	1.822,-
■ bis 40 Beschäftigte		1.522,-	1.559,-	2.172,-	2.612,-

Geschäftskunden Beitragsübersicht

Selbstbeteiligung		1.000 – 300	600	300	200
		(Privatbereich: 300)			
■ Spezial-RS					
■ bis 50 Beschäftigte		1.882,-	1.939,-	2.659,-	3.272,-
■ bis 60 Beschäftigte		2.432,-	2.509,-	3.450,-	4.300,-
■ bis 70 Beschäftigte		2.902,-	2.999,-	4.199,-	4.965,-
■ bis 80 Beschäftigte		3.382,-	3.499,-	4.889,-	5.755,-
■ bis 90 Beschäftigte		3.862,-	3.999,-	5.579,-	6.545,-
■ bis 100 Beschäftigte		4.292,-	4.449,-	6.269,-	7.335,-
■ über 100 Beschäftigte		Beiträge siehe Angebots- und Tarif-Software / Direktionsanfrage			
■ RS für Firmen, Selbständige und freiberuflich Tätige					
■ bis 3 Beschäftigte			69,-	95,-	109,-
■ bis 6 Beschäftigte			135,-	192,-	224,-
■ bis 10 Beschäftigte	in % der Jahresbruttolohnsumme / –gehaltssumme		2,40 %	2,80 %	3,10 %
	Mindestbeiträge		198,-	245,-	280,-
■ bis 20 Beschäftigte	in % der Jahresbruttolohnsumme / –gehaltssumme		1,90 %	2,30 %	2,60 %
	Mindestbeiträge		278,-	351,-	401,-
■ bis 50 Beschäftigte	in % der Jahresbruttolohnsumme / –gehaltssumme		1,40 %	1,70 %	2,00 %
	Mindestbeiträge		527,-	660,-	765,-
■ bis 100 Beschäftigte	in % der Jahresbruttolohnsumme / –gehaltssumme		1,30 %	1,50 %	1,70 %
	Mindestbeiträge		1.038,-	1.298,-	1.490,-
■ über 100 Beschäftigte	in % der Jahresbruttolohnsumme / –gehaltssumme		1,00 %	1,30 %	1,50 %
	Mindestbeiträge		1.578,-	2.021,-	2.335,-
■ Verkehrs-RS / Fahrzeug-RS je Fahrzeug					
■ PKWs, Kombis, Krafträder, Mofas, Mopeds, Wohnmobile ohne Vermietung sowie Anhänger			37,-	44,-	58,-
■ Nutzfahrzeuge bis 4 t Nutzlast, Omnibusse bis 9 Sitze, PKW-Fahrschulfahrzeuge, Zugmaschinen, Traktoren, Sonderfahrzeuge und Arbeitsmaschinen			37,-	44,-	58,-
■ Nutzfahrzeuge über 4 t Nutzlast, Sattelzugmaschinen, Fahrzeuge mit roten Kennzeichen			118,-	138,-	164,-
■ Omnibusse über 9 Sitze			160,-	194,-	232,-
■ Taxen, Mietwagen, Selbstfahrer-Vermietfahrzeuge, Wohnmobile mit Vermietung			232,-	278,-	324,-
Hinweis: Mengen- und Bestandsrabatte siehe Tarifbestimmungen					
■ Inkasso-RS (ohne SB)					
■ bis 20 Beschäftigte		333,-			
■ bis 50 Beschäftigte		573,-			
■ bis 100 Beschäftigte		861,-			
■ über 100 Beschäftigte		877,- plus je weiteren Beschäftigten 4,60			
■ Spezial-Straf-RS					
■ 0 Beschäftigte			181,-		
■ bis 3 Beschäftigte			213,-		
■ bis 6 Beschäftigte			319,-		
■ bis 10 Beschäftigte			449,-		
■ bis 20 Beschäftigte			650,-		
■ bis 30 Beschäftigte			768,-		
■ bis 40 Beschäftigte			875,-		
■ bis 50 Beschäftigte			980,-		
■ bis 60 Beschäftigte			1.082,-		
■ bis 70 Beschäftigte			1.182,-		
■ bis 80 Beschäftigte			1.353,-		
■ bis 90 Beschäftigte			1.526,-		
■ bis 100 Beschäftigte			1.699,-		
■ über 100 Beschäftigte		Beiträge siehe Angebots- und Tarif-Software / Direktionsanfrage			

Geschäftskunden Beitragsübersicht

	Selbstbeteiligung	1.000 – 300 (Privatbereich: 300)	600	300	200
Ergänzungen (nicht für Verkehrs- / Inkasso- / Spezial-Straf-RS)					
■ Spezial-Straf-RS	gleicher Preis wie Hauptprodukt s.o.				
■ RS für Mieter und selbst nutzende Eigentümer					
■ für eine Garage als Einzelrisiko			10,-	21,-	26,-
■ für unbebaute, nicht gewerblich genutzte Grundstücke je angefangene 2.500 qm			15,-	21,-	26,-
■ RS für Vermieter / Verpächter					
■ für eine Wohnung / Einfamilienhaus					
– je WE mit Jahresbruttomiete bis 12.000,-			109,-	152,-	181,-
– je WE mit Jahresbruttomiete über 12.000,- anteilig in % der Jahresbruttomiete			1,30 %	2,20 %	2,85 %
■ für eine Einliegerwohnung im ansonsten selbst bewohnten Einfamilienhaus			35,-	44,-	54,-
■ für eine Garage als Einzelrisiko			10,-	21,-	26,-
■ für gewerblich genutzte Objekte	in % der Jahresbruttomiete / -pacht		3,00 %	3,45 %	5,40 %
	Mindestbeiträge		100,-	135,-	167,-
■ für nicht gewerblich genutzte, unbebaute Grundstücke je angefangene 2.500 qm			15,-	21,-	26,-
■ Versicherungs-Vertrags-RS					
■ bis 6 Beschäftigte			102,-		
■ bis 20 Beschäftigte			154,-		
■ bis 50 Beschäftigte			215,-		
■ bis 100 Beschäftigte			302,-		
■ Vertrags-RS für Hilfsgeschäfte und eingekaufte Dienstleistungen					
■ bis 6 Beschäftigte			109,-		
■ bis 20 Beschäftigte			161,-		
■ bis 50 Beschäftigte			251,-		
■ bis 100 Beschäftigte			362,-		
■ Kleinunternehmer-RS bis 24.000,- Jahresbruttoumsatz					
■ Inkasso-RS für Kleinunternehmer (ohne SB)		84,-			33,-
■ Inkasso-RS (ohne SB) gleicher Preis wie Hauptprodukt s.o.					
■ RS für weitere Inhaber / Geschäftsführer (Umfang JURPRIVAT)			137,-	202,-	247,-
■ RS für weitere Inhaber / Geschäftsführer (Umfang PBV + Wohnen)			127,-	177,-	217,-

Abwahlmöglichkeiten

- Arbeits-RS als Arbeitgeber - 10 % der Tarifprämie
- Gebäude-, Wohnungs- und Grundstücks-RS für privat selbst bewohnte sowie gewerblich selbst genutzte Grundstücke, Gebäude oder Gebäudeteile im Inland - 10 % der Tarifprämie

Geschäftskunden Beitragsübersicht

Berechnungsschema

Für die Anzahl der Beschäftigten zählen alle regelmäßig oder vorübergehend im Betrieb des Versicherungsnehmers angestellten Personen. Inhaber des Betriebes und mitarbeitende Familienangehörige (gemäß Familiendefinition) werden nicht mitgezählt. Bei der Berechnung der Beschäftigten wird bis einschließlich der Dezimalstelle 0,5 abgerundet; darüber wird auf volle Beschäftigte aufgerundet.

1 Vollzeitmitarbeiter	= 1 Beschäftigter
2 Teilzeitmitarbeiter (Def.: weniger als die betriebliche Regelarbeitszeit arbeitend)	= 1 Beschäftigter
4 Weitere: Auszubildende / geringfügig Beschäftigte / Saisonarbeiter / Heimarbeiter oder Leiharbeiter (vom Versicherungsnehmer entliehen)	= 1 Beschäftigter

Hinweise: Die Beiträge sind Jahresbeiträge in € und enthalten die gesetzliche Versicherungsteuer. Die unterjährigen Beiträge finden Sie auf den Anträgen oder im Vermittler-Rechner.

Versicherbarkeit erst nach Direktionsanfrage

Arbeitnehmerüberlassung, Zeitarbeitsunternehmen, Personalleasing; Bewachungsunternehmen; Diskothek, Nachtclub, Kabarett o.ä.; Gebäudereinigung; Geldinstitut, Banken, Sparkassen und ähnliche Geldinstitute; Spielsalon, Wettbüro; Organisatoren von Groß- / Massenveranstaltungen; Rechtsanwälte; Kommunen, Verbände, Körperschaften; Parteien, Politische Vereinigungen, Gewerkschaften; Kirchen, Glaubensgemeinschaften, Religiöse Vereinigungen; Tiermast- und Tierzuchtbetriebe (auch als landw. Nebenbetrieb); Vereine mit Profi- und Lizenzsportler

Nicht versicherbare Branchen

JURAFIRM / Spezial-RS mit Spezial-Straf-RS / Spezial-RS / Spezial-Straf-RS: Abwasserbeseitigung / Klärwerk; Gasversorgung; Kraftwerke (z.B. Photovoltaik- / Biogasanlagen, Wasser- / Windkraft, Umspannwerke); Öl-Raffinerien inkl. Altölaufbereitung; Recyclingbetriebe / Müllverwertung / Abfallbeseitigung / Mülldeponie / Schrotthandel, Entsorgungsfirmen; Firmen, die ganz oder teilweise dem Waffenkontrollgesetz unterliegen.

Inkasso-RS: Unternehmen / Betriebe, die kraft Gesetzes Mitglied der Berufsgenossenschaft der Bauwirtschaft sind.

Versicherbarkeit in den Spezialprodukten

JURATAXX für Steuerberater, Wirtschaftsprüfer und Buchprüfer

JURSHOP für folgende Geschäfte mit maximalem Jahresbruttoumsatz von 1.000.000,- €:

Bäcker, Blumen / Florist, Buchhandlung, Chemische Reinigung / Wäscherei / Waschsalon, Computer- Elektronik, Copyshop, Drogerie, Fahrradhandel, Geschenkartikel, Haushaltswaren, Kiosk, Lebensmittelhandel, Lottoannahme, Metzger, Mode und Bekleidung / Sportartikel, Musikgeschäft, Paketshop, Parfümerie, Reformhaus, Reisebüro / Reiseveranstalter, Schreibwaren / Bürobedarf / Bastelbedarf, Solarium / Sauna, Spielwaren, Tabakwaren, Telefonshop, Wohnaccessoires, Zoo- / Tierhandlung

JURSTUDIO für folgende Geschäfte mit maximalem Jahresbruttoumsatz von 500.000,- €:

Ernährungsberatung, Fitnessstudio / Sportstudio, Friseur, Fußpflegesalon, Kosmetikstudio, Tätowierstudio, Wellness- / Massagesalon

JURHOGA für folgende Geschäfte mit maximalem Jahresbruttoumsatz von 2.000.000,- €:

Hotel / Pension / Jugendherberge, sonstige Hotel / Gastronomie, Gaststätte / Restaurant, Billardsalon / Bowlingcenter / Kegelbahn, Bistro / Café, Eisdielen, Imbiss / Trinkhalle, Internet-Café, Kantinenbetrieb / Küchenbetrieb, Partyservice / Catering